


取扱説明書

AA-382



このたびは、簡易ワイヤレスアンテナをお買い上げいただき、誠にありがとうございました。
ご使用前に、この取扱説明書の「安全上のご注意」と取扱方法に関する説明をよくお読みのうえ、正しくご使用ください。この取扱説明書はお読みになりましたら大切に保管し、後日分からないことがありましたら再びご覧ください。

安全に正しくお使いいただくために

この取扱説明書および製品への表示では、製品を安全に正しくお使いいただき、あなたや他の人々への危害や財産への損害を未然に防止するために、いろいろな絵表示をしています。その表示と意味は次のようになっています。内容をよく理解してから本文をお読みください。



警告

この表示を無視して、誤った取扱いをすると、人が死亡または重傷を負う可能性が想定される内容を示しています。



注意

この表示を無視して、誤った取扱いをすると、人が傷害を負う可能性が想定される内容および物的損害のみの発生が想定される内容を示しています。

絵表示の例



記号は注意(危険・警告)を促す内容があることを告げるものです。図の中に具体的な注意内容(左図の場合は感電注意)が描かれています。



記号は禁止の行為であることを告げるものです。図の中や近傍に具体的な注意内容(左図の場合は解禁止)が描かれています。



記号は行為を強制したり指示する内容を告げるものです。図の中に具体的な指示内容(左図の場合は電源プラグをコンセントから抜け)が描かれています。

安全上のご注意 〈必ずお守りください〉

ご使用前に必ず、この取扱説明書の「安全上のご注意」と取扱方法に関する説明をよくお読みの上、正しくお使いください。お読みになったあとは、必ず保存してください。

注意

通行などの障害となる場所には設置しない

引っかけたり、当たったりなどしてけがの原因となることがあります。



持ち運びするときは、アンテナを取りはずす

アンテナを取り付けたまま持ち運びするとアンテナが引っかけたりして、けがの原因になります。



アンテナを機器に接続する場合は、接続する機器の取扱説明書をよく読み、電源を切り、説明に従って接続してください。



アンテナ設置上のご注意

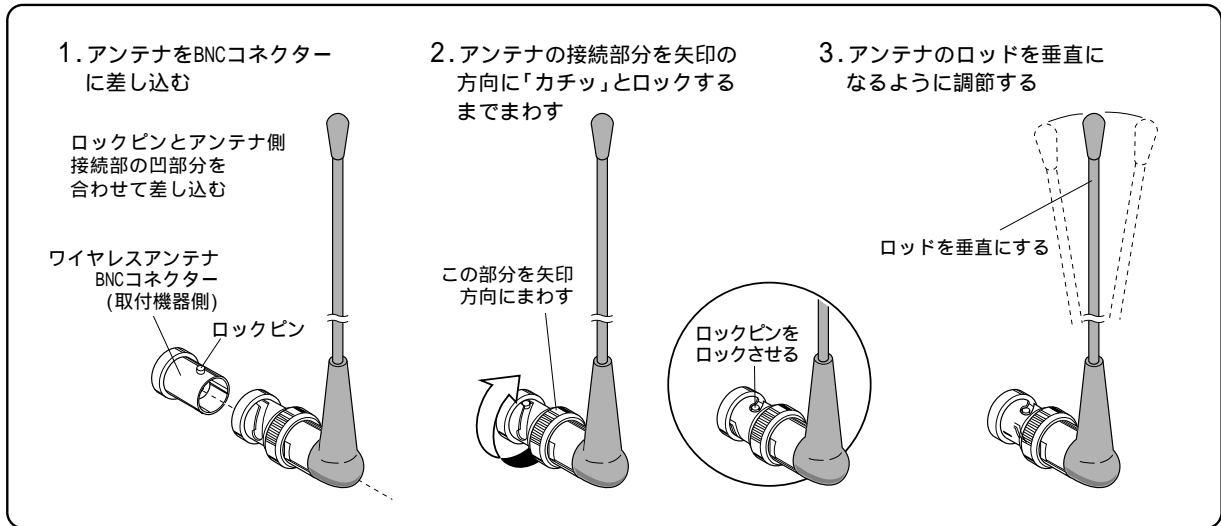
本機はワンタッチで設置がおこなえる簡易型の800MHz帯、300MHz帯両用ワイヤレスアンテナです。それ以外の周波数帯には使用できません。また用途により受信性能を上げる必要のある場合は各受信周波数帯専用のワイヤレスアンテナを設置してください。

ワイヤレスマイクの移動する範囲よりアンテナを直視できる位置に設置してください。また、あらかじめワイヤレスマイクの移動範囲内で受信テストをおこないデッドポイントが最も少ない所を選んでください。

雑音や妨害電波を避けるため、下記のような機器(場所)の近くには設置しないでください。

高周波乾燥機、高周波医療設備、電気溶接機、ブラッシングモーター、デジタル機器(コンピューター・電子楽器)、自動車(道路)、静電式空気清浄器など。

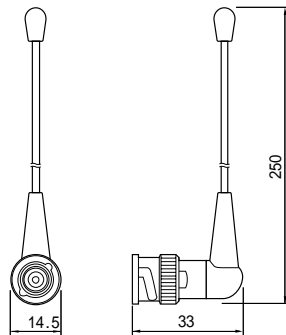
取付方法



定 格

アンテナ型式	ホイップアンテナ
受信周波数	322.0MHz ~ 322.4MHz及び806.0MHz ~ 810.0MHz
出力インピーダンス	75
寸法	幅 14.5mm 高さ 250mm 奥行 33mm
質量	約 17g
付属品	取扱説明書(保証書付) 1

外観寸法図 (単位 mm)



製造元 日本電音株式会社
 発売元 ユニパック株式会社