

UNI-PEX

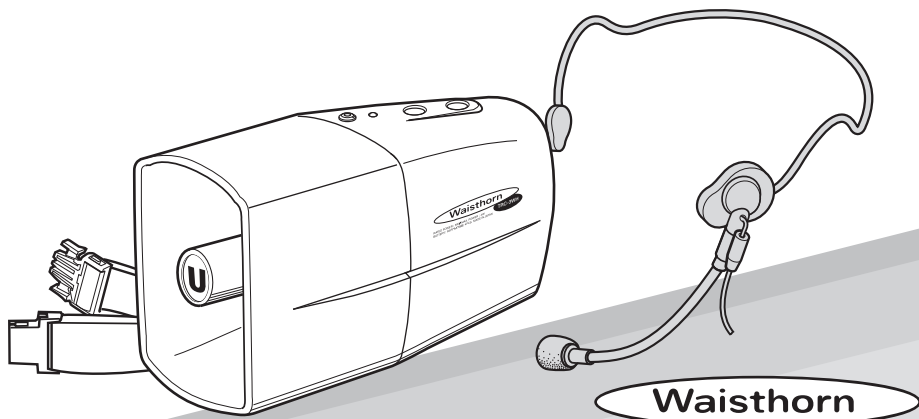
定格出力3W

ヘッドセットタイプメガホン

取扱説明書(保証書付)

ホイスル付

TRC-3WH



このたびは、ヘッドセットタイプメガホンをお買い上げいただき、誠にありがとうございました。ご使用前にこの取扱説明書の「安全上のご注意」と取扱方法に関する説明をよくお読みのうえ、正しくご使用ください。この取扱説明書はお読みにになりましたら大切に保管し、後日わからないことがありましたら再びご覧ください。

安全上のご注意

必ずお守りください

- ご使用前に必ず、この取扱説明書の「安全上のご注意」と取扱方法に関する説明をよくお読みの上、正しくお使いください。
- お読みになったあとは、必ず保存してください。

安全に正しくお使いいただくために

この取扱説明書および製品への表示では、製品を安全に正しくお使いいただき、あなたや他の人への危害や財産への損害を未然に防止するために、いろいろな絵表示をしています。その表示と意味は次のようになっています。内容をよく理解してから本文をお読みください。

絵表示の例



○記号は禁止の行為であることを告げるものです。図の中や近傍に具体的な注意内容(左図の場合は分解禁止)が描かれています。



●記号は行為を強制したり指示する内容を告げるものです。



△記号は注意(危険・警告)を促す内容があることを告げるものです。図の中に具体的な注意内容が描かれています。



警告

この表示を無視して、誤った取扱いをすると、人が死亡または重傷を負う可能性が想定される内容を示しています。



異常が起きたときは、ただちに使用をやめる

煙が出ている、においや音がある、水や異物が入った、落として破損したなど、火災の原因となります。ただちに使用をやめ、販売店などにご連絡ください。



耳の近くでは絶対に使用しない

大きな音で聴力障害などの原因となることがあります。テスト時は、メガホンを床に伏せておこなってください。



分解／改造はしない

火災の原因となります。修理や点検は、販売店などにご依頼ください。



異物を入れない

水や金属が内部に入ると、火災の原因となります。ただちに電池を取り出し、販売店などにご連絡ください。



屋外で使用するとき、雷が鳴り出したら、体から離す

落雷の原因となります。ただちに使用をやめ、体からメガホンを遠ざけてください。



乾電池は、充電しない

電池の破裂、液もれにより、火災、けがの原因となります。



注意

この表示を無視して、誤った取扱いをすると、人が傷害を負う可能性が想定される内容および物的損害のみの発生が想定される内容を示しています。



不安定な場所に置かない

落ちたり、倒れたりしてけがの原因となることがあります。



異常に温度が高くなる場所に放置しない

窓を閉めきった自動車の中や直射日光が当たる場所など異常に温度が高くなる場所に放置しないでください。各部品に悪い影響を与え、火災の原因となることがあります。



トークボタンを押す前には音量を最小にする

突然大きな音がでて聴力障害などの原因となることがあります。



指定以外の電池は使用しない

また、新しい電池と古い電池を混ぜて使用しないでください。電池の破裂、液もれにより、火災、けがや周囲を汚損する原因となることがあります。



電池は極性(+/-)を確かめ正しく入れる

電池を機器内に挿入する場合、極性表示に注意し、表示通りに入れてください。間違えると電池の破裂、液もれにより、火災、けがや周囲を汚損する原因となることがあります。



注意

この表示を無視して、誤った取扱いをすると、人が傷害を負う可能性が想定される内容および物的損害のみの発生が想定される内容を示しています。



電池は、加熱したり、分解したり、火や水の中に入れてはいけない

電池の破裂、液もれにより、火災、けがの原因となることがあります。



一ヵ月以上使用しないときは、電池を取り出しておく

電池から液がもれて火災、けが、周囲を汚損する原因となることがあります。もし液がもれた場合は、電池ケースについての液をよく拭き取ってから新しい電池を入れてください。また、万一、もれた液が身体についたときは、水でよく洗い流してください。



1年に一度くらいは内部の掃除を販売店などにご相談ください。内部にほこりのたまったまま、長い間掃除をしないと火災や故障の原因となることがあります。特に、湿気の多くなる梅雨時の前におこなうと、より効果的です。なお、掃除費用については販売店などにご相談ください。

使用上のご注意

- 雨天での使用、水滴のかかるような場所での使用は避けてください。
- 使用中に強い衝撃や振動を加えないでください。音切れや故障の原因となることがあります。
- 電源が「入」のときホイッスルボタンを押しますとホイッスル音が最大になります。近くに人がいるときには、特にご注意ください。
- 使用后、トークボタンを押したままにしますと電池の消耗を早めます。使用後は必ず電源を「切」にしてください。
- マイクコードの断線など故障の原因になりますので、下記の注意事項を必ずお守りください。
 - ・マイクプラグを抜くときはコードを引っ張らない。必ずプラグを持って抜く。
 - ・マイクプラグのコード引出し部に強い力をかけるような取り扱いはいししない。
 - ・本機を装着時に、マイクコードを引っ掛けない。

お手入れについて

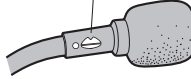
- 揮発性（ベンジン、シンナーなど）のものをかけたり、使用したりしないでください。ケース及びウエストベルトが変形したり、変色したりすることがあります。
- 日常のお手入れ
乾いた布で拭いてください。化学ぞうきんを使用される場合は、その注意書に従ってください。
- 汚れがひどいとき
台所用洗剤をうすめ、柔らかい布にしみこませてよくしぼり、軽く拭いてください。そのあと、乾拭きしてください。

各部の名称と説明

マイクロホン(単一指向性)

マイクロホンの口マーク部分が口元に向くように、フレキシブルパイプとパイプ回転部で角度を調節してください。

この口マーク部分を口元に向ける



注)マイクロホンの方向が合っていないと、音量不足の原因になります。

ホイッスルボタン(緑)

このボタンを押しますとホイッスル音が鳴ります。指を離せば切れます。ホイッスル音の音量は音量調節つまみに関係なく一定に鳴り続けます。また電源が「入」のときに押しますとホイッスル音の音量が大きくなります。しかしその時マイクからの拡声はできません。

トークボタン(黄)

このボタンを押しますと電源が入り拡声ができます。もう一度押すと電源が切れます。トークボタンを押す前には必ず音量調節つまみを最小にしておいてください。拡声時以外は電源を「切」にし、電池の消耗を防いでください。

電池ケース(ふた)

乾電池(R6P/(R6PU)4個を極性表示に従って入れてください。
(6頁の電池の入れ方をご覧ください。)



警告

耳の近くでは絶対に使用しないでください。ホイッスル音やハウリング音で聴力障害などの原因になることがあります。

保護パッド

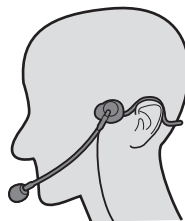
ヘッドセットマイク(付属)

フレキシブルパイプ

電源表示灯(赤)

ヘッドバンド

図のように頭部に装着してください。



パイプ回転部

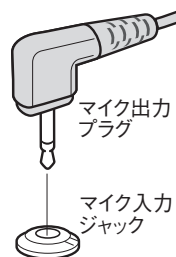
マイクコード (長さ 約1m)

マイク出力プラグ

メガホン本体のマイク入力ジャックに接続してください。

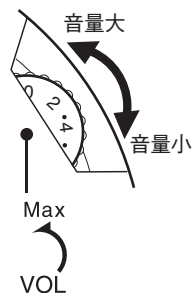
マイク入力ジャック

付属のヘッドセットマイクを接続してください。その他の機器は接続しないでください。



音量調節つまみ

ハウリング(キーンという音)を起こさない範囲で音量を調節してください。トークボタンを押す前には必ず音量調節つまみを最小(0位置)にしておいてください。



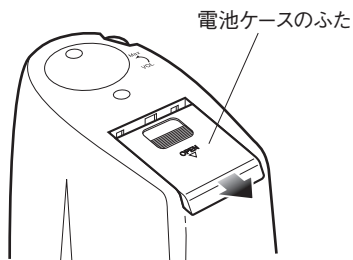
ウエストベルト

本体を左腰部に装着してください。(7頁のウエストベルトについての説明をご覧ください。)

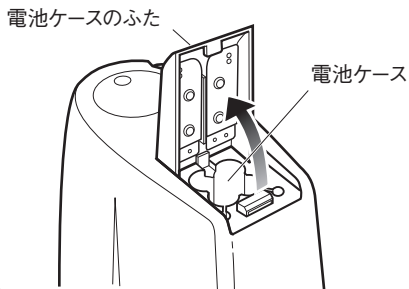
電池の入れかた

●乾電池(R6P/R6PU)を挿入、または交換されるときは次の説明に従っておこなってください。

1 電池ケースのふたを矢印の方向へスライドさせる



2 電池ケースのふたをあける

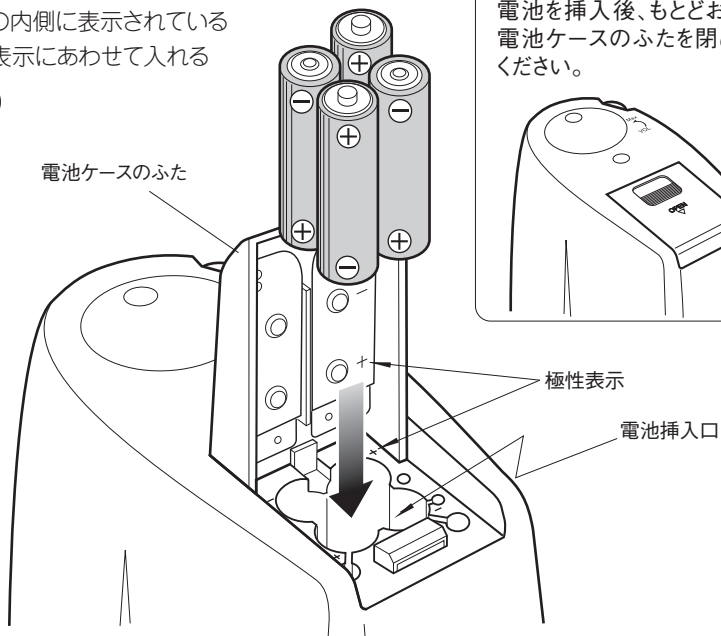


3 電池を極性表示にあわせて入れ、もとどおりふたを閉める

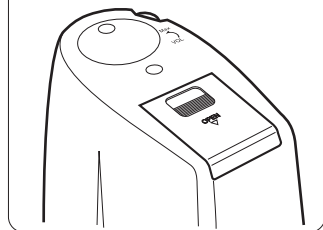
乾電池(R6P/R6PU)4本を電池挿入口付近とふたの内側に表示されている極性表示にあわせて入れる



電池ケースのふた



電池を挿入後、もとどおり電池ケースのふたを閉めてください。



警告

電池の挿入は、表示の極性に従い正しく入れる

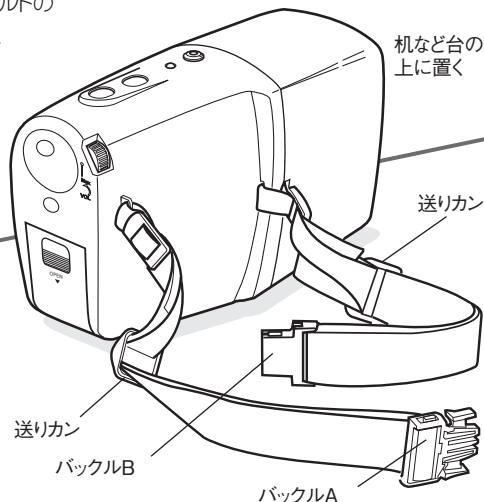
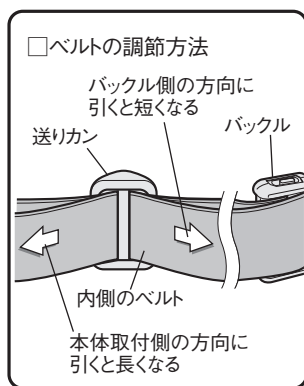
- ・誤挿入による液漏れや破裂でけがをする場合があります。
- ・特にアルカリ乾電池をご使用の場合は液漏れにより、化学やけどの原因となることがあります。

ウエストベルトについて

- 本機は左腰部分に装着して使用します。ご使用前には必ずウエストベルトの長さを使用する人の胴囲に適した長さに調節してください。
- ベルトの長さの調節は、本機を落とす恐れがありますので、メガホン本体を机などの上に置いておこなってください。

1 ベルトの長さを調節する

メガホン本体を左腰部分にあてベルトの調節する長さを調べてください。
送りカン内側のベルトを移動させ各ベルトの長さを調節し、バックルをベルト先端に移動させてください。(下図参照)



2 メガホン本体を装着する

両ベルトをしっかり持ってメガホン本体を左腰位置にあて、バックルAをバックルBに差し込んでください。

装着時のご注意

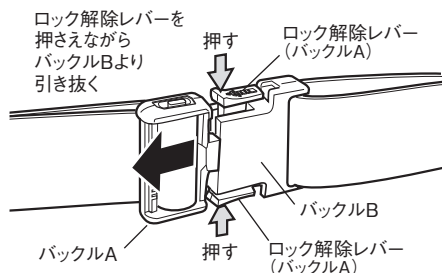
- メガホン本体を落下させないように両ベルトをしっかり持って装着してください。
- 必ず両バックルの結合状態を確認してから、手を離してください。

ベルトの外しかた

- バックルAのロック解除レバーを両方とも押さえながらバックルBより引き抜いてください。

ご注意

- メガホン本体を落下させないように両バックル(ベルト)をしっかり持って外してください。



定格

出 力	定格3W、最大4W
通達距離 (JEITA)	約160m(音声)、約50m(ホイッスル小) / 約125m(ホイッスル大)
使用乾電池 (電源)	R6P/R6PU(単三形) 4個
電池持続時間(JEITA)	約7時間(音声)、約180分間(ホイッスル小) / 約40分間(ホイッスル大)
総合周波数特性	700Hz~5kHz
使用温度範囲	-10℃ ~ +55℃
ウエストベルト適合範囲	ウエストサイズ 約45cm~約135cm
外 装	ABS樹脂 マンセル 7.5B7/2 近似的色 ライトブルーグレー
外形寸法	幅88mm 高さ133mm 奥行215mm (ベルト、マイクを含まず)
質 量	本体:約 600g (電池別)、ヘッドセットマイク:約37g
付 属 品	取扱説明書(保証書付) 1、ヘッドセットマイク 1

ヘッドセットタイプメガホン TRC-3WH

保証書

製造番号	
保証期間	お買い上げ日 年 月 日より 電子回路部1ヶ年、ケース(外装部)6ヶ月
お客様	お名前 見本 様 ご住所 電話() -
販売店	店名:住所 印 電話() -

本書は本書記載内容で無料修理を行なうことを保証するものです。お買い上げの日から上記期間内に故障が発生した場合は本書を提示のうえ、お買い上げの販売店に修理をご依頼ください。

保証規定

この保証書は日本国内においてのみ有効です。この保証書は再発行いたしませんので大切に保管してください。この保証書は本書に明示した期間、条件のもとにおいて無料修理をお約束するものです。したがって、この保証書によってお客様の法律上の権利を制限するものではありません。

無料修理保証の範囲

- ①保証期間内において、取扱説明書などに従った正常な使用状態において故障した場合に無料で修理いたします。
- ②修理の際は必ず保証書の提示があること。
- ③当保証書の所定項目に必要事項が記入され、故意に字句を訂正していないこと。

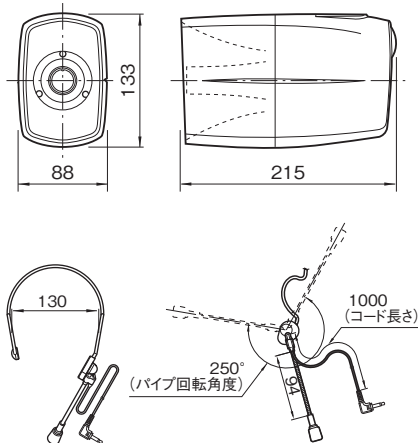
無料修理保証の除外範囲

- (次のような場合は保証期間内でも有料修理となります。)
- ①使用上の誤り及びお取扱いの乱用などによる故障、磨耗。
 - ②不当な修理改造による故障、損傷。
 - ③正常なご使用でも、消耗部品の自然消耗、磨耗、劣化によるもの。
 - ④お買い上げ後の落下、傷など、お取り扱い上起因するもの。
 - ⑤火災、水害、落雷、地震、その他の天災によるもの。また塩害、有毒ガス、異常電圧などが原因の損傷。
 - ⑥故障の原因が本製品以外の機器の影響によるもの。
 - ⑦常識的に正常な動作状態であるにもかかわらず、修理または部品交換などの要求をされる場合。

製造元 **日本電音株式会社**
販売元 **ユニペックス株式会社**

〒573-1132 大阪府枚方市招提田近3-6 TEL.(072)855-3334(代)

外観寸法図(単位mm)



サポートのご案内

- 修理・お取扱い・お手入れについてのご相談・ご依頼は、お買い上げの販売店にお申し付けください。

販売店に修理を依頼する場合は、下記の項目をお確かめください。

- ①品名 ②品番 ③お買い上げ日 ④故障の状況 (できるだけ具体的にお願いします)

- 販売店がご不明な場合は、最寄りの弊社営業所にお問い合わせください。

営業所情報はホームページもしくはQRコードにアクセスしてください。
<http://www.unipex.co.jp>



- その他ご不明な点は、お客様ご相談センターへご相談ください。

UNI-PEX お客様ご相談センター

0120-56-5245 (通話料無料)

受付時間 / 9:00~17:00 (土・日・祝日除く)

PHS・携帯電話からのご利用は、
072-855-3334 (通話料がかかります)

【お客様の個人情報の取り扱いについて】

お客様ご相談センターにおけるお客様の個人情報は、ご相談対応、修理およびその確認に使用いたします。個人情報は適切に管理し、正当な理由がある場合を除き、第三者に提供または開示いたしません。